

1.8.2020



## SENIORIN DIGITAIKOT

Alla olevan listan avulla voit tarkistaa osaamistasi. Mikäli haluat tietää lisää ja saada ohjeistusta johonkin kohtaan voit tulla Enterin henkilökohtaiseen ja maksuttomaan opastukseen.


Katso opastuspaikat ja -ajat: [www.enterseniior.fi/enter-opastaa](http://www.enterseniior.fi/enter-opastaa).

### Älypuhelimien ja tabletin peruskäyttötaidot

Älypuhelin ja tabletti ovat tekniikaltaan samanlaisia laitteita, joten useimmat tarkistuskohdat pätevät molempiin laitteisiin. Vain puhelimeen soveltuviin kohtiin viitataan termillä puhelin, molempiin soveltuviin kohtiin viitataan termillä laite.

- Tiedostan laitteen käyttöönoton yhteydessä tarvittavat toimet**
  - Olen laittanut talteen puhelinoperaattorin kanssa tekemäni puhelimen liittämösopimuksen.
  - Olen laittanut talteen laitteeni käyttäjätilin tunnuksen ja salasanan. Android-puhelimessa yleisin käyttäjätili on Google-tili (sama salasanana kuin Gmail-sähköpostilla) ja Applen puhelimella se on AppleID.
  - Olen vaihtanut puhelimen SIM-kortin PIN-koodin alkuperäisestä 0000 tai 1234:stä itselleni sopivaksi, kirjoittanut sen muistiin ja opetellut sen ulkoa.
  - Olen määritellyt laitteen näytön lukituskoodiksi numerokoodin, kuvion, sormenjäljen tai kasvojentunnistuksen.  
Ohje: Google: [Android](#) tai Apple: [iPhone](#)
  - Olen valinnut laitteen käyttökielen (suomi/ruotsi/englanti...).
  - Tiedän, että puhelin lukittuu, kun SIM-kortin tunnus näppäillään 3 kertaa väärin ja että sen saa auki vain PUK-koodilla. Se löytyy operaattorin asiakaspalvelusta verkossa pankkitunnuksilla tai asioimalla palvelupisteellä.
  - Tiedän, että vanhasta älypuhelimesta saa siirrettyä yhteystiedot uuteen puhelimeen ja tarvitsen tähän käyttäjätiliäni.
- Osaan käyttää puhelintani**
  - Olen harjoitellut jonkun kanssa puhelimeen vastaamista ja sillä soittamista.
  - Osaan lisätä puhelimen yhteystietoihin uuden puhelinnumeron.
  - Löydän numeronäppäimistön ja osaan painaa numeroa, kun palveluun soittaessani pyydetään valitsemaan numero.
  - Osaan kytkeä puhelimen kaiuttimen päälle ja pois.
- Tunnen laitteeni käytön perustoiminnot**
  - Tiedän, missä sijaitsee laitteeni virtanäppäin ja osaan asettaa laitteeni valmiustilaan tai sammuttaa sen kokonaan.
  - Tiedän, missä sijaitsevat äänenvoimakkuuden säätönäppäimet ja osaan laittaa laitteeni äänettömäksi.
  - Löydän laitteeni asetukset  kuvakkeella.
  - Osaan asettaa laitteeni lentokonetilaa.  Lentokonetila

1.8.2020

- Tiedän laitteeni aloitusnäytöllä olevien kuvakkeiden (ikonien) merkityksen.
- Osaan sormella pyyhkäisemällä siirtyä aloitusnäytöltä muille näytöille ja palata takaisin.
- Tiedän, mitä aloitusnäytöllä näkyvät, sovellusten lähettämät ilmoitukset ovat ja miten voin hallita niitä.
- Osaan tarkistaa akun lataustilanteen ja laittaa laitteeni tarvittaessa lataukseen.
- Tunnistan laitteeni verkkoyhteydet: puhelinverkko tai langaton lähiverkko Wi-Fi  Wi-Fi-yhteys
- Osaan laittaa laitteeni Bluetooth-signaalin tarvittaessa päälle (esimerkiksi Koronaviilkku sovellus tarvitsee sitä).
- Tiedän, mikä on laitteeni käyttöjärjestelmä: Android tai Applen laitteilla iOS.
- Löydän laitteeni käyttöoppaan laitteeni Asetuksista tai verkosta.
- Osaan kokeilla ongelmatilanteen ratkaisua sulkemalla laitteeni ja avaamalla sen uudelleen.
- Tiedän, että laitteessani on helppokäyttötoimintoja esimerkiksi heikkonäköisiä varten.
- Tiedän, mitä sovellukset ovat ja mihin niitä tarvitsen**
  - Osaan avata ja sulkea laitteeseeni asennetut sovellukset.
  - Muistan aina sulkea sovelluksen, kun en enää käytä sitä.
  - Osaan asentaa laitteeseeni uuden sovelluksen Google Play -sovelluskaupasta. Applella vastaava sovelluskauppa on nimeltään Apple Store.
  - Osaan poistaa sovelluksen, kun en enää tarvitse sitä.
  - Ymmärrän, että laitevalmistaja on esiasentanut ns. tehdassovelluksia laitteeseeni ja että en voi (helposti) poistaa niitä.
  - Osaan kirjoittaa laitteellani eli käyttää näytöllä näkyvää näppäimistöä.
  - Osaan vaihtaa näytön näppäimistön näyttämään isot kirjaimet, numerot ja erikoismerkit.
  - Osaan käyttää yleisimmin tarvitsemiani sovelluksia: puhelin, tekstiviestit, sähköposti ja WhatsApp. Muita suosittuja ja arjessa tarpeellisia sovelluksia ovat: pankkipalvelut, julkisen liikenteen matkat, VR Matkalla, karttapalvelut, 112, taksi, kanta.fi, KELA, terveyspalveluiden ajanvaraukset sekä sää, uutiset ja joku lehti. Askelmittari on jo esiasennettuna puhelimeen.
  - Ymmärrän, että laitteen käyttöjärjestelmä tulee päivittää, kun siihen tulee kehoitus. Päivitys tuo uusia ominaisuuksia ja korjaa virheitä.
  - Ymmärrän, että myös sovellukset tulee päivittää.
- Osaan käyttää puhelimeni tekstiviestisovellusta**
  - Osaan lähettää tekstiviestin: Valitsen henkilön Yhteystietojen kautta ja valitsen puhelun sijasta tekstiviestin lähetyksen.
  - Osaan lukea tekstiviestiin. Napautan Viestit-kuvaketta ja luen viestin.

1.8.2020

- 
- Osaan vastata tekstiviestiin kirjoittamalla viestin ja painamalla nappia Lähetä.
  - Osaan sanella tekstiviestin painamalla mikrofonin kuvaa.
  - Osaan hakea tietoa laitteellani**
    - Osaan kirjoittaa näytön hakuikkunalle hakukriteerin.
    - Osaan vaihtoehtoisesti myös sanella hakukriteerin painamalla ensin mikrofonin kuvaketta.
    - Osaan ohittaa hakutuloksen alussa näkyvät mainokset ja vierittää näyttöä varsinaisiin hakutuloksiin.
  - Osaan käyttää laitteeni kameraa**
    - Osaan ottaa kuvia laitteeni takakameralla.
    - Osaan ottaa kuvan itsestäni (selfie) laitteeni etukameralla.
    - Löydän ottamani kuvan laitteeni kuvagalleriasta.
    - Olen määritellyt kuvieni varmuuskopioinnin pilveen.
    - Osaan poistaa kuvan tai videon laitteeni kuvagalleriasta painamalla kuvaa ja valitsemalla 'poista'. Jos kuva tai video on varmuuskopioitu pilveen, se jää sinne.
    - Tiedän, että poistaessani kuvan pilvestä se poistuu kaikista käyttämästäni laitteista, myös puhelimesta.
    - Osaan jakaa ottamani kuvan haluamilleni henkilöille valitsemalla kuvan alareunasta Jaa-kuvakkeen.
  - Ymmärrän tietoturvan merkityksen**
    - Estääkseni puhelimeni väärinkäytön olen määritellyt SIM-korttiin henkilökohtaisen koodin.
    - Estääkseni laitteeni väärinkäytön olen määritellyt sille näytön lukituskoodin.
    - En asenna laitteelleni sovelluksia muualta kuin sen omasta sovelluskaupasta.
    - Tiedostan, että edellä olevat toimet riittävät pitämään laitteeni turvallisena.
    - Halutessani voin asentaa ilmaisen tietoturvaohjelman, esim. Avast, AVG tai Avira ja samalla saan mainoksia.
    - Voin saada mielenrauhaa asentamalla maksullisen F-Securen SAFE-tietoturvaohjelmiston.

Lue lisää

Google: [Android-ohjeesta](#)

Apple: [iPhone tuesta](#)

Yle Digitreenit: [Puhelin ja tabletti](#)

Yle Digitreenit: [Tarkista nämä, ennen kuin lataat sovelluksia Android-laitteeseen](#)

Katso opastusvideo: Enter ry: [Aloituskäytännöt älykännykän käyttöön senioreille](#)